

CARACTÉRISTIQUES TECHNIQUES

DIMENSIONS

- Dormant de dimensions minimales 350 x 600 mm
Dormant de dimensions maximales 1800 x 1200 mm
Autre sur consultation
- Paroi de dimensions minimales 30 mm
Paroi de dimensions maximales 277 mm

SOLUTIONS DE MISE EN ŒUVRE

- Pose : Clipsage / Tunnel / Applique
- Pose sur : Panneau isolant / Ossature acier / Cloison sèche / Carreau de plâtre / Mur béton / Mur parpaing / Ossature bois



| DORMANT | VITRAGE | FINITIONS |
|--|---|--|
| <ul style="list-style-type: none"> • Profil aluminium de section 46 x 71 mm | <ul style="list-style-type: none"> • Double • Ep maxi vitrage : 20 mm | <ul style="list-style-type: none"> • RAL 9010 standard • Autres RAL nous consulter |

| OPTIONS | | |
|---|--|--|
| <ul style="list-style-type: none"> • Évacuation d'eau • Casquette • Jet d'eau • Film (1 ou 2 faces) | <ul style="list-style-type: none"> • Barreaudage • Aérateur 30 ou 45 m³/h • Aérateur acoustique 30 ou 45 m³/h | <ul style="list-style-type: none"> • Ferme imposte • Bâton de manœuvre |

| OPTIONS VITRAGE |
|---|
| <ul style="list-style-type: none"> • Simple (Aréna) • Silence • Sécurité • Vitrage spécifique sur demande |

PERFORMANCES

SUR DEMANDE



VITRAGE
ACOUSTIQUE

SUR DEMANDE



ANTI EFFRACTION


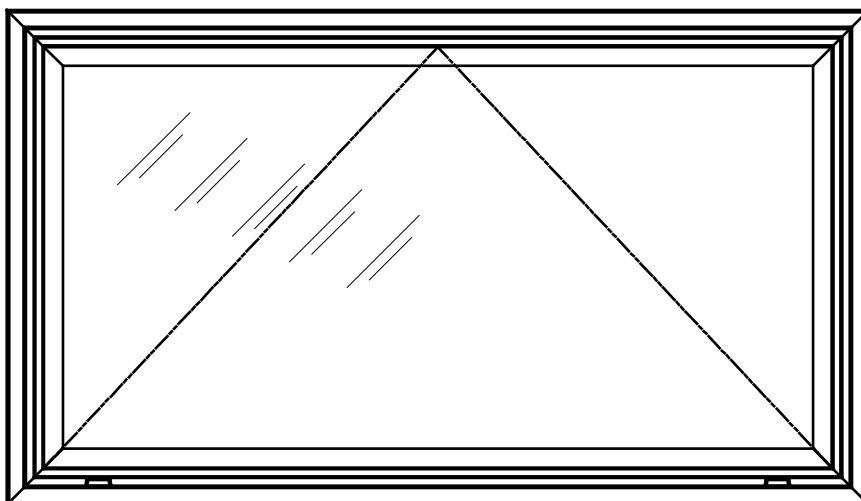
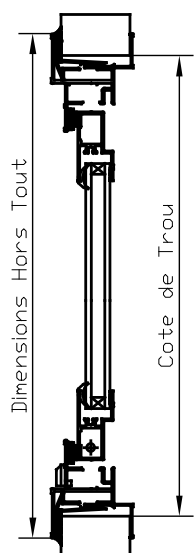
SUR DEMANDE



VITRAGE
PARE BALLE

DEMANDE
DE CONTACT

PLANS DE COUPES



| TYPE DE POSE | DÉCOUPE | HORS TOUT | DOS DE DORMANT |
|--------------|--------------------|------------------------------------|------------------------------------|
| TUNNEL | Largeur Hauteur | DOS DE DORMANT | Largeur - 10 mm Hauteur - 10 mm |
| APPLIQUE | | Largeur + 40 mm Hauteur + 40 mm | |
| CONTRE CADRE | | Largeur + 32 mm Hauteur + 32 mm | Largeur - 18 mm Hauteur - 18 mm |

NOS CERTIFICATIONS



FABRICANT MENUISERIES EN ALUMINIUM SUR-MESURE

pour les professionnels depuis plus de 40 ans.

- ✓ 50 collaborateurs.
- ✓ Plus de 20 000 menuiseries aluminium par an.
- ✓ 23 500 m² d'usine au cœur du Maine dont 9 000 m² dédiés aux professionnels de la construction.
- ✓ Des menuiseries conformes à la RT 2012 RE 2020.



**BUREAU
D'ÉTUDES
INTÉGRÉ**



**PRODUITS
TECHNIQUES
ET CERTIFIÉS**



**DÉLAIS
COURTS**



**SOLUTIONS
PERSONNALISÉES**



PORTES



FENÊTRES



CHÂSSIS

**NOS SOLUTIONS MENUISERIES SUR-MESURE
SONT ADAPTÉES POUR LA CONSTRUCTION HORS-SITE,
LES BÂTIMENTS INDUSTRIELS
ET LES ÉTABLISSEMENTS RECEVANT DU PUBLIC.**

**DEMANDE
DE CONTACT**



MENUISERIES À CLIPSER

Un procédé innovant
Système breveté Rénoval



Seul fabricant de menuiseries
aluminium
**SOUS DTA DANS
PANNEAUX SANDWICH**
(DTA 6/17-2356-V2)



LES MENUISERIES SÉCURITÉ

Nos solutions coupe-feu,
pare-flamme et anti-x pour la
sécurité de vos constructions

NOS CERTIFICATIONS

